

Version 2021.10.10

Mindre rettelser og ændringer.

- En rettelse vedrørende Dagplan billedet: Når man slettede komponenter i en vagt, blev alle dages vagter slettet.
- Mulighed for at ændre baggrundsfarve på egenskabsbilledet
- Administrator kan nu se og ændre alle brugerindstillinger under katalogmenuen.

Version 2021.09.25

Denne version indeholder mindre rettelser og ny funktionalitet:

- Sæt ind efter kopiering eller klip er udvidet med en ny flette funktion, som kan overskrive en vagt. Hvis en oprindelig vagt "Skranke 10:00-14:00" udsættes for den nye sæt in funktion med "Møde 12:00-13:00" vil resultatet blive "Skranke 10:00-12:00", "Møde 12:00-13:00", "Skranke 13:00-14:00".
- Funktionen godkendelse af ferieønsker er udvidet med en mulighed for at overskrive jf. ovenstående i stedet for at ændre en hel dag. Det styres med en egenskab "Flet ved godkendelse", som findes på aktiviteten. Som eksempel kan "Ferie" operettes med "Flet ved godkendelse" sat til Nej, men "Fri" oprettes med Ja til "Flet ved godkendelse". Har man som ovenfor en vagt "Skranke 10:00-14:00" og godkender "Ferie 12:00-13:00" bliver resultatet "Ferie 12:00-13:00". Godkender man derimod "Fri 12:00-13:00" bliver resultatet "Skranke 10:00-12:00", "Fri 12:00-13:00", "Skranke 13:00-14:00". I begge tilfælde vil "Skranke 10:00-14:00" blive kopieret til planversionen "Ubesatte". Den nye funktion kan f.eks. anvendes til at godkende møder eller kursus aktiviteter.
- Egenskaber for bruger er udvidet med en mulighed for at vælge "Web Mobil Medarbejder" til synkronisering. Dette kan gøres, hvis man ønsker, at hver enkelt bruger selv skal synkronisere.

Version 2021.09.03

Aplanner er rettet, så brugerindstillingen Tidsinterval (15, 30 eller 60 minutter) gemmes korrekt.

Vigtigt: Brugerindstillinger er omlagt og forbedret. Desværre er det ikke muligt at opgradere alle brugerindstillinger, så enkelte må man sætte igen.

- I Aplanner for Windows gemmes brugerindstillinger når man afslutter
- I Aplanner for Web gemmes kun hvis man trykker på "Gem Brugerindstillinger"

Version 2021.08.15

Denne version indeholder mange forbedringer til Aplanner for Windows:

- Billedet til visning af egenskaber er renoveret, så layout er blevet enklere og betjeningen er nemmere.
- Mekanismen for håndtering af arrangementer er renoveret. Man kan nu starte funktionen ved at dobbeltklikke på en vagt på Ugeplan billedet og trykke på stjerne-ikonet. Man kan også starte funktionen fra kommentarbilledet som før, men ved klik på stjerne-ikonet.

- Dagplan billedet er udvidet, så man nu kan dobbelt klikke på felterne mødetid for medarbejdere og få adgang til at oprette eller ændre mødetider.
- Håndtering af uventede fejlmeldinger er forbedret.
- Menupunktet Bruger layout indstillinger inder Indstillinger er ændret til Brugerindstillinger og alle brugerindstillinger kan nu ændres ved anvendelse af det renoverede billede til visning af egenskaber. Det betyder, at alle brugerindstillinger er samlet et sted. NB: Desværre medfører denne ændring, at eksisterende brugerindstillinger ikke alle kan bevares. Det betyder, at den nye version af Aplanner for Windows starter op med nogle standardindstillinger, som brugerne selv må foretage eventuelle justeringer af igen.
- Alle skærbilleder er blevet renoveret og forenklet. Knap til at afbryde er fjernet, da man i stedet kan klikke på det røde kryds i højre hjørne eller benytte ESC tasten. De billeder, hvor man kan vælge medarbejdere m.v. er forbedret, så man kan sortere.
- Alias navne medtages i overskriften i Outlook kalenderposter.
- Man kan nu vælge en aktivitet, som skal anvendes til godkendte ferieønsker. Gør man det bevares ferieønsker efter godkendelse. Hermed bliver det nemmere at administrere ferieønsker.
- Der er foretaget en række optimeringer, som gør læsning og opdatering hurtigere. Brugerindstillinger og udskriftsindstillinger gemmes f.eks. kun når Aplanner for Windows afslutter, eller hvis man trykker på en gem knap.
- Der er lavet rettelser, så 24 timers vagter behandles korrekt.
- Outlook synkroniseringen er rettet, så vagter der spænder over to dage, f.eks. 17:00 – 03:00 vises korrekt i Outlook kalenderen.
- Under Aplanner indstillinger er der oprettet en ny egenskab til styring af Time Out for Aplanner for Windows. Hvis Time Out er sat til 30 minutter, lukkes Aplanner for Windows, hvis brugeren har været inaktiv i en ½ time.
- Sikkerhedsindstillingerne er ændret, så man kan slå visningen af Aplanner Indstillinger til og fra uafhængigt af øvrige indstillinger. VIGTIGT: Visning af Aplanner Indstillinger er slået til. Fjern fluebenet for brugere og brugerskabeloner, hvor visning og opdatering ikke tillades.
- Brugervejledningen er gennemgået og opdateret.
- **VIGTIGT: Nye funktioner kan kun anvendes, hvis databasen er opgraderet. Hvis man anvender en database, der ikke er opgraderet vil Aplanner fungere, men mange egenskaber vil ikke blive gemt. Benyt ikke nye og gamle versioner af Aplanner for Windows samtidigt, da brugerindstillinger håndteres forskelligt.**

Version 2021.04.15

Denne version indeholder en midlertidig ændring vedrørende annullering af kalenderposter. Den skal sikre, at kalenderposter dannet med versioner fra før 2020 kan annulleres af gældende version. Desuden er rapporteringen i tilfælde af uventede fejl udvidet af hensyn til support.

Version 2021.04.11

Denne version indeholder enkelte forbedringer og smårettelser til Aplanner for Windows. Desuden et par rettelser vedrørende konfigurerings af webløsningen.

Version 2021.03.31

Denne version indeholder udvidelser af funktionalitet samt enkelte fejlrettelser. De vigtigste nyheder er

Navigering

Der er tilføjet to nye ikoner på Aplanner for Windows som gør det lidt nemmere at arbejde med skabeloner (grundskemaer).



Trykker man på ikonet med 1 tallet skifter datoen til den første dag i første uge for en skabelon. Ikonet har ingen effekt, hvis man ser på en plan.

Trykker man på ikonet med hjertet skiftes til aktuel mandag hvis man ser på Ugeplan billedet eller til aktuel dato, hvis man ser på Dagplan billedet.

Advis tekster

Fejl og advis tekster fra Plankopiering og Synkronisering er blevet forbedret, så det er nemmere at gennemskue hvad der sker. Man vil f.eks. få besked, hvis man fejlagtigt anvender en skabelon, som har uger uden data.

Funktioner

Det er nu muligt at danne en Outlook synkroniseringsliste fra Aplanner for Web. De valg, der er foretaget i Aplanner for Windows mht. planer og medarbejdere anvendes. Det er kun muligt at ændre antal dage i Aplanner for Web.

Der er tilføjet en funktion, der kan fjerne Outlook listen. Funktionen kan anvendes til at fortryde en overførsel til Outlook listen. Funktionen kan aktiveres fra Funktions menuen eller fra synkroniseringsbilledet.

Der er tilføjet en funktion, der kan fjerne gamle (historiske) kalenderposter, som er dannet af Aplanner synkroniseringen. Funktionen kan benyttes til oprydning i den kalender, der anvendes til synkronisering.

Rapporter

Flere rapporter er udvidet, så man kan vælge medarbejdere og aktiviteter på forhånd. På den måde bliver det nemmere at følge op på f.eks. ferieønsker eller timetabel for en enkelt medarbejder.

Brugerrettigheder

Adgangen til at foretage databaseoperationer, som f.eks. at gemme en database kopi er fjernet, hvis man anvender en cloud database. Hermed vanskeliggøres uautoriseret kopiering af data og kun de rapporter, som administrator har givet adgang til kan anvendes til at hente data.

Databaseadgang

Adgangen til cloud databaser er ændret, så kommunikationen sker via enkrypteret internet protokol (web service). Det har ikke betydning for den enkelte bruger, men det betyder, at Aplanner for Windows kan anvendes uden at åbne en dedikeret port i kundens internetforbindelse.

Version 2021.01.30

Mindre ændringer og fejlrettelser. Aplanner for Windows og Outlook Synkronisering ændret fra til Web Service.

Version 2020.12.30

Mindre ændringer til Tjek-Ind-Ud samt mindre ændringer og fejlrettelser. Mekanismen for opkobling fra Aplanner for Windows til Cloud database er ændret som forberedelse til Web Service adgang.

Version 2020.12.10

Denne version indeholder en del ændringer og mindre fejlrettelser:

- Web Tjek ind-ud billedet er ændret, så man kan indtaste en kommentar
- Arbejdslisten har fået tilføjet en parameter, så man kan vælge kun at se vagter, der ligger efter et givet tidspunkt, f.eks. alle vagter med en tid efter kl. 16.
- Flex listen er ændret, så man kan se om der er valgt ugenorm eller mødetidsnorm for en medarbejder
- Der er tilføjet nogle plankopieringseksempler i brugervejledningen.
- Mekanismen for opdatering af egenskaber er ændret, så det er opdateringen sker hurtigere
- Der er foretaget nogle sikkerhedsopdateringer i webløsningen
- Der er lavet en rettelse, så man kan vælge detaljer i Aplanner for Web selv om navnefeltet er tomt.
- Der er lavet en del ændringer i mekanismen for forespørgsler på cloud databaser fra Aplanner for Windows.

Version 2020.11.09

Aplanner for Web Tjek-Ind er ændret, så der kan registreres flere mødetider pr. dag. Overskriftfarven er ændret, så fleks saldo er lettere at læse. Egenskaben Vis Fleks Saldo er flyttet fra Indstillinger i Aplanner for Windows til Plan Layout Indstillinger, som også kan betjenes af Aplanner for Web brugere.

Version 2020.10.29

Aplanner for Web Dagplan ændret, så der kan vises celleoverskrifter

Version 2020.10.15

Fleks systemegenskaben Skip Helligdage ændret, så fleks norm normalt sættes til nul på helligdage.

Version 2020.10.12

Fleks system udvidet, bl.a. så man kan benytte mødetider som fleks norm. Databasen skal være opgraderet til version 20.07 eller senere for at kunne udnytte udvidelsen.

Version 2020.08.30

Installation af nyt Certifikat. Rettelse vedr. udløb af adgangskoder. Rettelse så Ugeplan viser baggrundsfarver fra Dagsopgaver. Mindre ændringer til Web Tjek ind, Ferieønske rapporten og til Web booking.

Version 2020.07.10

Ny funktion: Man kan se to planversioner på samme billede (Ugeplan og Dagplan). Desuden en række mindre rettelser og ændringer til synkronisering og database opgradering.

Version 2020.05.30

indeholder optimeringer og mindre rettelser.

Version 2020.04.29

indeholder et par rettelser vedrørende håndtering af sprog.

Version 2020.04.25

indeholder mange nyheder og ændringer. Databasen skal opgraderes for at få det fulde udbytte af denne version, men databasen kan anvendes uden opgradering.

Aplanner for Windows

De ca. 50 skærbilleder i Aplanner for Windows er gennemgået og forbedret:

- Der er tilføjet dedikerede hjælpesider til de fleste billeder.
- Layout, knapper og ikoner er ændret og ensrettet.
- Mulighederne for at filtrere og søge på oversigtsbilledet over stamdata er forbedret. I tidligere versioner var søgning og filtrering adskilt. Nu kan søgeteksten benyttes både til søgning og til relativt avanceret filtrering. Der findes en hjælp knap ved siden af søgefeltet.
- Skærbilledet til gendannelse af slettede objekter er renoveret og forenklet.

Rapporter

- Statistikfunktionen er ændret fra et skærbillede til en rapport. Hermed er det gjort muligt at anvende statistikfunktionen både fra Aplanner for Windows og Aplanner for Web.
- Outlook listen kan fortsat udskrives fra skærbilledet til dannelse af synkroniseringsliste. Men den kan nu også dannes som rapport fra Aplanner for Windows.

- Timetabel rapporten er udvidet, så man kan vælge planer. Nederst i timetabellen vises nu totaler for planer, aktiviteter og medarbejdere. Hermed bliver det nemmere at anvende timetabellen til afstemning og kontrol.
- Der er tilføjet en Ferieønskeliste rapport. Den kan udskrive registrerede ferieønsker enten som en liste organiseret efter ændringsdato eller som en plan over registrerede ferieønsker. Rapporten gør det nemmere at følge op på de, der har registreret ferieønsker via Web Mobil.
- Standardfarverne i rapporter er ændret for at øge læsbarheden. Baggrundsfarven er ændret fra webfarven "lavendel" til "sne" og overskriftsfarven er ændret til "lavende". Brugeren kan selv ændre disse og mange andre farver under Indstillinger.
- Flere rapporter er ændret, så aktivitetsceller vises med farve for at øge overskueligheden.
- Aktiviteter med negativ værdi vises i de fleste rapporter med røde cifre. Aktiviteter der tæller nul, vises med orange cifre, men tæller ikke med i sumtotaler.

Database

Mange kunder anvender vores cloud løsning i dag. Det betyder, at store datamængder krypteres og sendes via internettet. Der arbejdes løbende på at gøre den trafik så effektiv, som muligt med hensyn til svar tider på opdatering af skærbilleder og dannelse af rapporter. Blandt de udførte ændringer kan fremhæves følgende:

- Antallet af tabeller i databasen er reduceret til ganske få. Det medfører, at Aplanner for Windows kan starte hurtigere op.
- Datamodellen er ændret, så der nu kan introduceres nye rapporter og skærbilleder uden at opgradere databasen. Derfor forventes, at databasen efter denne her opgradering vil kunne anvendes i en lang periode uden yderligere opgraderinger.

Kendte problemer

- I Aplanner for Web kan man ikke vælge detaljer for et objekt (f.eks. en aktivitet), hvis navnefeltet er tomt. Problemet eksisterer ikke i Aplanner for Windows.
- Hvis man fjerner en medarbejder fra en plan i Planegenskaber, bibeholdes medarbejderens vagter. De kan kun ses i rapporten Time Tabel, men er ellers skjult. For at sikre, at historikken for medarbejderen bevares anbefales det at sætte en slutdato for medarbejderen i stedet og om nødvendigt genoprette medarbejderen som et nyt objekt, f.eks. hvis medarbejderen "flytter" til en anden plan.
- Navnesorteringen er ændret. Nu fyldes op efter navnet med blanke, så sorteringsfeltets længde er mindst 20 bogstaver. Det kan medføre, at sorteringsrækkefølgen for enkelte medarbejdere er ændret.
- Der er rettet en fejl i beregningen af periodenormer. Hvis periodeoptælling foretages over en lang periode ses effekten ikke, men kun hvis periodeoptællingen sker over få dage.
- I denne version kan man se nye egenskaber, f.eks. valg af periode i Statistik listen. De nye egenskaber kan ændres, men ændringer forsvinder, når man logger af eller genstarter en funktion. Efter databaseopgradering vil ændringer til egenskaber blive gemt.

Version 2020.03.24

indeholder ændringer til brugervejledning og hjælpesider.



Version 2020.02.24

indeholder ændringer til afrunding ved skift mellem minut og kvart time visning. Se også nyhedsbrevet fra 12. februar

Version 2020.02.22

indeholder en fejlrettelse til Dagplan billedet og mindre ændringer.

Version 2020.02.12

indeholder mange nyheder og ændringer. Databasen skal opgraderes for at få det fulde udbytte af denne version, men databasen kan anvendes uden opgradering. Mange layout indstillinger er flyttet fra Aplanner fælles indstillinger til brugerindstillinger. Hvis indstillinger er gået tabt ved skift af version, kan man benytte billedet "Plan layout indstillinger" til at justere indstillingerne på plads igen.

Vigtigt:

- Den nye version opgraderer tabeller til håndtering af, hvad der er synkroniseret. Derfor kan man ikke længere anvende gamle versioner til dannelse af synkroniseringsliste, hvis man har startet dannelse af synkroniseringsliste på version 20.02.12. Man kan godt anvende en ældre version af Aplanner eller batch-synkroniseringsprogrammet til synkroniseringen, men det anbefales at opgradere.
- Hvis man opretter Dagsopgaver med version 20.02.12 vil ældre versioner melde fatal fejl ved opstart. Hvis der er behov for at anvende ældre versioner fortsat kan problemet løses ved at slette de netop oprettede Dagsopgaver igen med version 20.02.12 og genoprette dem med den ældre version.

Nyheder

Der findes nu et billede, som kan anvendes til registrering af aktuel mødetid. Ved dagens start klikkes "Tjek ind" og efter endt arbejdsdag klikkes "Tjek ud". Der er også mulighed for at korrigere tidspunkter. De dannede mødetider ender i plan versionen Aktuel, men denne indstilling kan ændres. Billedet kan anvendes uden database opgradering, men ændring af indstillinger forudsætter dog, at databasen opgraderes.



Mødetid: Tjek ind og ud

To 23-01 uge 4

Demo Aktuel MØDT

Fra Til

Web Mobil billedet er udvidet med to felter, som gør det muligt at "fortrykke" tidsinterval. Tidligere skulle man for hver dag ændre fra tidsintervallet 08:00 – 08:00, når man registrerede et ferieønske.

Web Mobil

< januar 2020 >

ma	ti	on	to	fr	lø	sø
30	31	1	2	3	4	5
6	7	8	9	10	11	12
13	14	15	16	17	18	19
20	21	22	23	24	25	26
27	28	29	30	31	1	2
3	4	5	6	7	8	9

Ma 20-01u 04

Registrer ønske om ferie, fri m.v.

Fortrykt start tid Slut tid

Registrer ønske om ferie, fri m.v.

Dato	Fra	Til	Aktivitet	Kommentar	Vælg	Slet
Ma 20-01u 04	<input type="text" value="08:00"/>	<input type="text" value="18:00"/>	<input type="text" value=""/>	<input type="text" value=""/>		
Ti 21-01u 04	<input type="text" value="08:00"/>	<input type="text" value="18:00"/>	<input type="text" value=""/>	<input type="text" value=""/>		

En række indstillinger til styring af layout på planlægningsbillederne var tidligere placeret i kataloget Aplanner Indstillinger, der er fælles for alle. Nu er indstillingerne flyttet til den enkelte bruger, som så selv kan vælge layout. Under indstillinger findes et nyt billede til justering af layout indstillinger.

Plan layout indstillinger 

- Vis flere linjer i celler
- Vis overskrift i celler (Web)
- Vis navn i vagt (Ja) eller forkortelse (Nej)
- Vis medarbejdernavn i celler (Ja) eller forkortelse (Nej)
- Vis kommentar i celler
- Vis kun automatiske navne i celler
- Vis kun tidsinterval i celler
- Vis navne i celler uden tidsinterval
- Vis tidsinterval først i Ugeplan celler
- Vis delte vagter
- Skjul weekender
- Vis dagplan mødetider
- Vis navn i række overskrift (Ja) eller forkortelse (Nej)
- Vis navn og forkortelse (Ja) eller navn (Nej)
- Vis intervaller i Dagplan overskrifter
- Vis ugedag i overskrift

Antal bogstaver i forkortet navn

Det er blevet muligt at registrere vagter i minutter, f.eks. Vagt 10:12-13:32. Registreringen kan udføres via dobbeltklik i Dagplan eller Ugeplan celle eller via Timeregistreringsbilledet. Hvis man benytter Dagplan billedet til at "male" vagter regnes i kvarte, halve eller hele timer som i ældre versioner.

Den nye mulighed skal tilvælges i Aplan Indstillinger. Det anbefales dog at bibeholde den eksisterende opsætning med kvarte timer hvis muligt, da Aplanner fungerer mere effektivt med denne opsætning.

Loginproceduren er ændret i Aplanner for Web. Man kan nu konfigurere Aplanner for Web, så der altid logges på med et foruddefineret brugernavn og adgangskode. Hermed er det nemmere at etablere visning af Aplanner for Web på en monitor placeret i fælleslokaler.

Billedet Planegenskaber er renoveret, så man ikke længere skal acceptere delresultater. Nu kan man nøjes med at klikke en OK tast for at opdatere.

Proceduren for databaseopgradering er forbedret, så relativt gamle databaser kan opgraderes uden assistance fra PlanAhead. Der skelnes ikke længere mellem stamdata opgradering og fuld database opgradering. Tilsvarende er funktionen til import af XML-database forbedret.

Andre ændringer og fejlrettelser

- Dagplan billedet er ændret, så hastigheden ved visning er forbedret betydeligt.
- Kopieringsfunktionerne er ændret, så opdateringshastigheden er forbedret.
- Der er lavet en række sikkerhedsopdateringer, som især har betydning for de, der anvender Aplanner for Windows mod Cloud database.
- Visning af ugedag i kolonne overskrifter på Dagplan og Aktivitetsplan fejlede ved skift fra lørdag til søndag. Fejlen er rettet og der vises nu ugedag tekst hvis der er tilvalgt dato interval og ugedag forkortelse, hvis der ikke er tilvalgt datointerval.
- Dagplan billedet er rettet, så vagter mellem 23:00 og 24:00 vises korrekt. Oprettelse af vagter i det pågældende tidspunkt fungerede, og Ugeplan billedet har vist vagten korrekt.
- Visningen af Start og sluttider på Aplanner er ændret, så man kan registrere og se tiden 24:00.
- Layout af kalenderposter er ændret, så der normalt kun vises aktivitet og tidsinterval.
- Tabelstrukturen til synkronisering er ændret for at gøre løsningen mere effektiv.
- Hjælpesiderne er forbedret og der er kommet hjælp knap på flere skærmbilleder.
- Fejlmeldinger ved opdatering af plan billederne og timeregistreringen er forbedret, så man kan se, hvad der skal ændres.

Version 2019.11.24

Vigtigt

Denne version fungerer med en database, som ikke er opgraderet. Men databasen skal opgraderes for at kunne anvende de nye funktioner i denne version af Aplanner. Når databasen er opgraderet kan den ikke længere tilgås fra ældre versioner af Aplanner. Start derfor med at skifte til ny Aplanner og bestil opgradering hos support@planahead.dk eller egen IT, hvis databasen er placeret i egen organisation. Skift af Aplanner bør ikke udsættes, da denne version indeholder sikkerhedsmæssige forbedringer.

Ændringer

- Aplanner for Windows er optimeret for at gøre opstartstiden kortere, når der anvendes Cloud database. Effekten er minimal, når der anvendes en lokal SQL server.
- Der er lavet en række sikkerhedsmæssige forbedringer.
- Dannelsen af rapporter fra Aplanner for Windows er optimeret.
- Funktionen "Plan kommentar" er fjernet fra Aplanner for Windows, da den er ressourcekrævende og sjældent anvendt. I stedet kan man anvende den nye funktionalitet til arrangement styring. Data kataloget med tekster er derfor overflødig. Men det bevares i

en periode a.h.t. kunder, der har registreret tekstoplysninger med tidligere Aplanner versioner.

- På billedet til dannelse af synkroniseringsliste er der tilføjet en mulighed for at vise indholdet af synkroniseringslisten.
- Der er tilføjet omfattende ny funktionalitet til styring af arrangementer. De vigtigste elementer i løsningen er:
 - På Ugeplan billedet kan man som vanligt dobbeltklikke på en celle for at oprette en vagt (arrangement)
 - Ved klik på kommentarfeltet fås som vanligt et billede til registrering af Alias navn og kommentar.
 - Fra dette billede kan man automatisk oprette et arrangement objekt, hvor der kan gemmes oplysninger om arrangementet inklusive en dokument-liste.
 - De oprettede arrangementer kan tilgås fra menuen data kataloger → Arrangement. Her er det muligt at søge efter oplysninger i arrangementer.

Fejlrettelser

- Der er udført mindre rettelser til Aplanner og tilhørende dokumentation.
- Et problem med dobbeltklik på en celle i Aplanner for Web er rettet.
- Menupunktet "Viste egenskaber" for billedet til visning af katalog detaljer er ændret, så man kan fjerne alle felter undtaget objekt navn. Tidligere kunne man ikke fjerne felter, der kan opdateres.

Kendte problemer

- Hvis man sletter en aktivitet, og aktiviteten indgår i en dagsopgave kan opstarten af planbillederne fejle. Problemet kan elimineres ved at åbne menuen Data Kataloger → Dagsopgaver. Gør man det, fjernes dagsopgaver automatisk, hvis der indgår en slettet aktivitet. Desuden tilpasses start og slut datoer efter de aktiviteter, som indgår i dagsopgaverne. Generelt tilrådes at fjerne dagsopgaver, bortset fra f.eks. Ferie, Kursus og lade Aplanner danne dem automatisk.
- Hvis der er valgt Planer eller Medarbejdere i ens brugerprofil og man opretter nye Planer eller Medarbejder kan man ikke se de nyoprettede objekter. Derfor anbefales at benytte en skemalægger bruger profil uden begrænsninger, når der skal administreres data kataloger.
- Det er i et vist omfang muligt at benytte en ældre version af Aplanner til at arbejde med en opgraderet database. Men en række funktioner vil fejle. Følg derfor anbefalingen øverst i dette dokument.

Version 2019.09.25

indeholder ændringer til fejlmeddelelser, synkronisering samt sikkerhedsopdateringer.

Version 2019.08.27

indeholder ændring til Aplanner for Web.

Version 2019.08.24

Ændringer

- Proceduren for login til Aplanner for Windows og Aplanner for Web er ændret for at forbedre sikkerheden og loginhastigheden.
- Der er tilføjet en sorteringsknap på Aplanner for Windows, som gør det muligt at skifte mellem alfabetisk sortering og sortering efter nøgle for "male listen" yderst til venstre. Den valgte indstilling huskes ikke når man logger af. Der startes altid op med sortering efter nøgle.
- Mekanismen for vedligeholdelse af Dagsopgaver er ændret. Hver gang, man starter visning af Dagsopgaver fra Datakatalog menuen tjekkes alle Dagsopgaver. Hvis en Dagsopgave indeholder en Aktivitet som er slettet, slettes Dagsopgaven. Hvis Start hhv. Slut dato for en Aktivitet angiver et interval, der er snævrere end for Dagsopgaven, tilpasses Start og Slut datoen for Dagsopgaven. Dagsopgaver og andre objekter, der er slettet kan genetableres igen, hvis man vælger "Vis slettede" fra højre museknap menuen på oversigtsbilledet.
- Der er tilføjet en funktion til import af XML-database under menupunktet Database. Funktionen kan anvendes til at opgradere gamle databaser: 1) Gem en XML database kopi af den gamle database, 2) Opret en ny tom database, 3) Benyt den nye funktion til at importere data fra XML database kopien.

Version 2019.07.30

indeholder fejlrettelser, sikkerhedsopdateringer samt mindre ændringer. Bemærk: Installationsvejledningen for batch synkronisering er ændret.

Version 2019.03.20

indeholder en rettelse vedrørende sletning på dagplan billedet.

Version 2019.03.17

indeholder ændringer til visning af fleks saldo ved login.

Version 2019.03.10

Ændringer

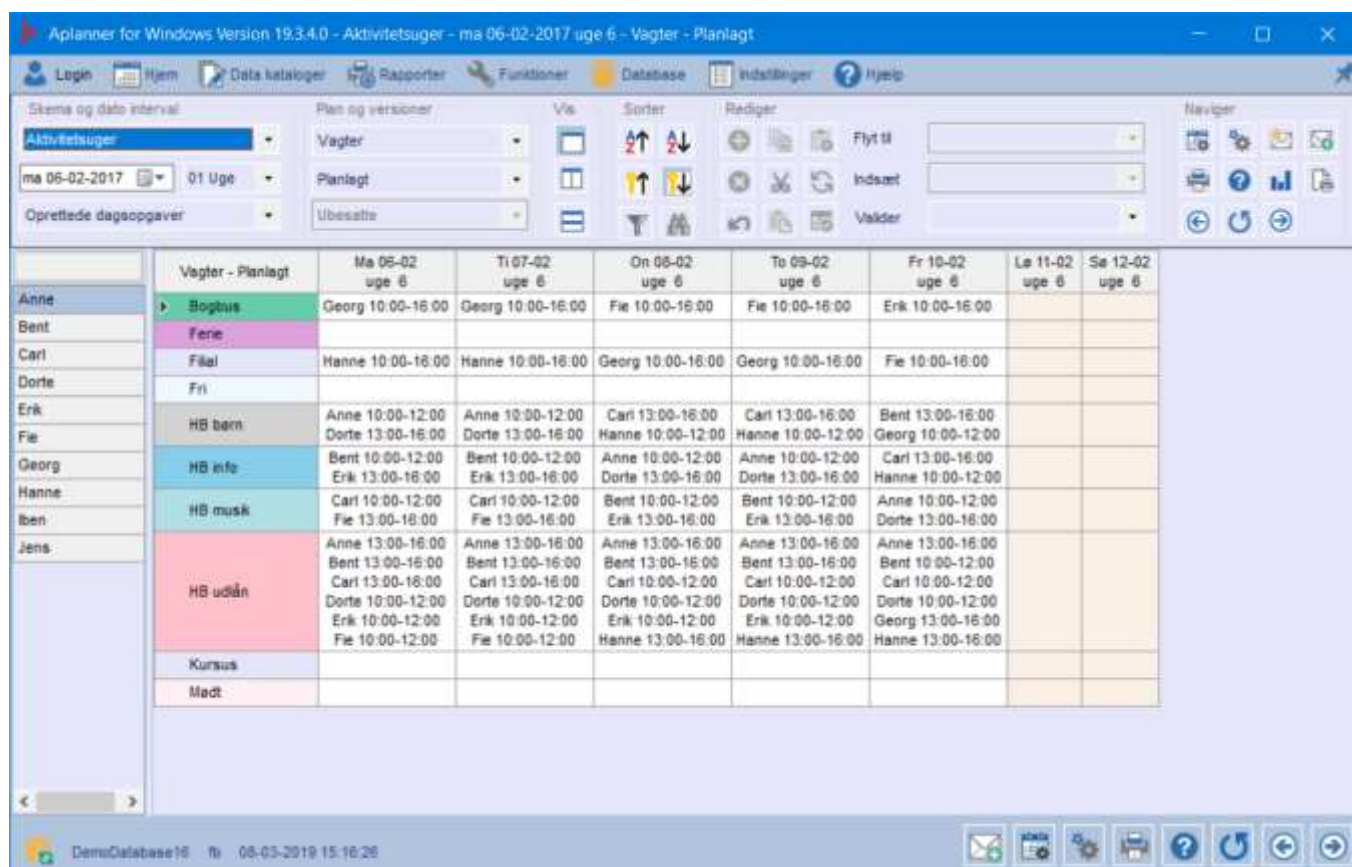
Denne version indeholder et nyt planlægningsbillede, så der nu kan vælges mellem 5 forskellige:

- Dagplan og Ugeplan billederne benyttes til visning og oprettelse af vagter. Man kan også oprette og ændre vagter ved at benytte Timerapport billedet eller Webmobil.

- Aktivitetsplan og Vagtplan billederne, der nu er suppleret med det nye billede Aktivitetsugeplan, kan benyttes til at se, hvem der indgår i hvilke vagter. De tre "Hvem gør hvad" billeder kan ikke benyttes til opdatering. Det skyldes, at man vanskeligt kan overskue konsekvenserne af ændringer på disse billeder.

Hermed et eksempel på, hvad det nye billede viser. Som det fremgår, kan man se hvem, der udfører hvilke aktiviteter hvor længe over en periode.

Alle de 5 planlægningsbilleder kan vise delte planer. Visning af delte planer kan slås fra under indstillinger.



	Vagter - Planlagt	Ma 06-02 uge 6	Ti 07-02 uge 6	On 08-02 uge 6	To 09-02 uge 6	Fr 10-02 uge 6	La 11-02 uge 6	So 12-02 uge 6
Anne	Bogtuis	Georg 10:00-16:00	Georg 10:00-16:00	Fie 10:00-16:00	Fie 10:00-16:00	Erk 10:00-16:00		
Bent	Ferie							
Carl	Filial	Hanne 10:00-16:00	Hanne 10:00-16:00	Georg 10:00-16:00	Georg 10:00-16:00	Fie 10:00-16:00		
Dorte	Fri							
Erik	HB børn	Anne 10:00-12:00 Dorte 13:00-16:00	Anne 10:00-12:00 Dorte 13:00-16:00	Carl 13:00-16:00 Hanne 10:00-12:00	Carl 13:00-16:00 Hanne 10:00-12:00	Bent 13:00-16:00 Georg 10:00-12:00		
Fie	HB info	Bent 10:00-12:00 Erk 13:00-16:00	Bent 10:00-12:00 Erk 13:00-16:00	Anne 10:00-12:00 Dorte 13:00-16:00	Anne 10:00-12:00 Dorte 13:00-16:00	Carl 13:00-16:00 Hanne 10:00-12:00		
Georg	HB musik	Carl 10:00-12:00 Fie 13:00-16:00	Carl 10:00-12:00 Fie 13:00-16:00	Bent 10:00-12:00 Erik 13:00-16:00	Bent 10:00-12:00 Erik 13:00-16:00	Anne 10:00-12:00 Dorte 13:00-16:00		
Hanne	HB udlån	Anne 13:00-16:00 Bent 13:00-16:00 Carl 13:00-16:00 Dorte 10:00-12:00 Erk 10:00-12:00 Fie 10:00-12:00	Anne 13:00-16:00 Bent 13:00-16:00 Carl 13:00-16:00 Dorte 10:00-12:00 Erk 10:00-12:00 Fie 10:00-12:00	Anne 13:00-16:00 Bent 13:00-16:00 Carl 10:00-12:00 Dorte 10:00-12:00 Erik 10:00-12:00 Hanne 13:00-16:00	Anne 13:00-16:00 Bent 13:00-16:00 Carl 10:00-12:00 Dorte 10:00-12:00 Erik 10:00-12:00 Hanne 13:00-16:00	Anne 13:00-16:00 Bent 13:00-16:00 Bent 10:00-12:00 Carl 10:00-12:00 Dorte 10:00-12:00 Georg 13:00-16:00 Hanne 13:00-16:00		
Jens	Kursus							
	Mødt							

Småændringer og fejlrettelser

- Der er rettet et problem med visning af Aktivitetsplan billedet. Desuden er billedet ændret, så det nu kan vise delte planer.
- Der er rettet en fejl i Timerapport billedet, så kun får fejlmelding ved forsøg på oprettelse af dubletter.
- Databasefunktionen til at fjerne slettede objekter er fejlrettet.
- Layout af Aplanner for Windows statuslinjen er ændret, da der er meldt om problem med visning af fleks saldo ved login.
- Der er lavet nogle forbedringer, så man ikke selv skal genopfriske planlægningsbilledet efter f.eks. ændring af starttidspunkt for Dagplan billedet.

Version 2019.03.04

indeholder rettelser vedr. Webmobil adgang og flytning af vagter.

Version 2019.02.25

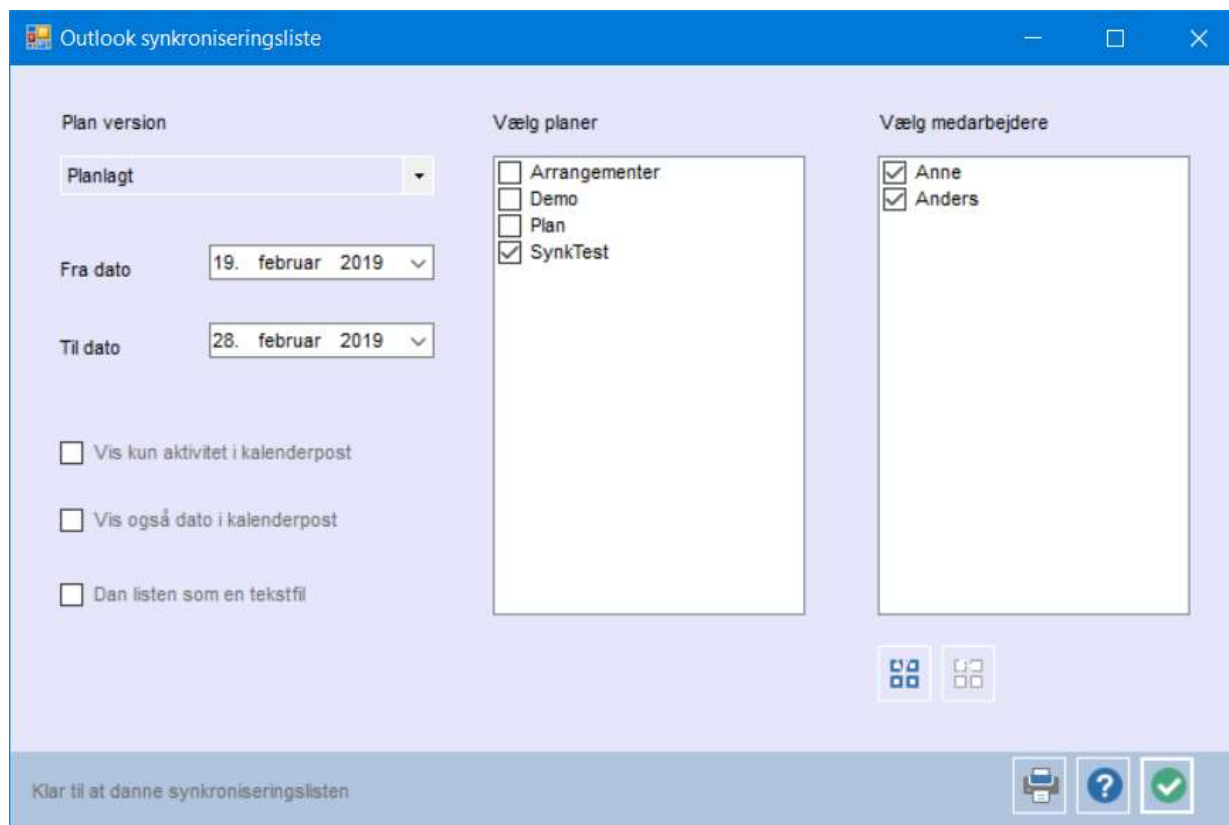
Ændringer

Denne version indeholder store ændringer. Databasen skal opgraderes (opgradering af stamdata) for at kunne udnytte funktionaliteten.

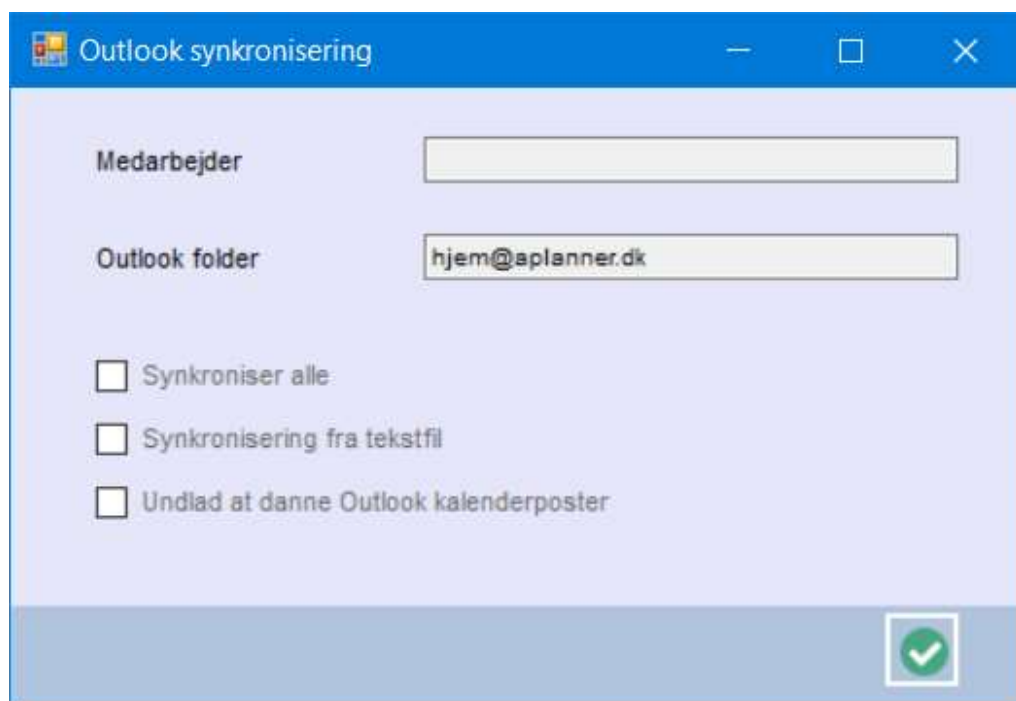
Synkronisering

Synkroniseringen er ændret radikalt og forbedret på mange måder. Den tidligere version af medarbejdersynkronisering er udgået. Tilføjelses programmer til Outlook er udgået, men kan etableres som kundespecifik løsning, hvis der er behov. Synkroniseringen sker i to trin:

Administrator starter funktionen "Dan Outlook Synk. Liste". Hermed dannes en liste med alle de kalenderposter, som skal synkroniseres. Funktionen har til formål at sikre, at administrator kan kontrollere, hvornår en vagtplan er klar til kalender synkronisering. Billedet kan startes fra funktionsmenuen på Aplanner for Windows eller fra "højre museknap" menuen. Dannelse af listen tager som regel ganske kort tid.



Listen med kalenderposter, der skal synkroniseres benyttes til oprettelse af kalenderposter ved anvendelse af Outlook. Administrator kan udføre dette trin for alle involverede medarbejdere, et batchprogram kan udføre tilsvarende, f.eks. ved en natlig kørsel af batchprogrammet. Endelig kan dette trin delegeres til de enkelte medarbejdere. Billedet startes ved tryk på konvolut-ikonet på Aplanner for Windows. Synkroniseringen tager ca. et sekund pr kalenderpost. Derfor muligheden for at lade et batchprogram varetage synkroniseringen, f.eks. i en nat-kørsel



Aplanner billederne

Mulighederne for at kopiere og fortryder er forbedret, f.eks. kan man nu kopiere inklusive kommentarfelder. Kommentarfelder medtages nu automatisk ved flytning og vagtbytte.

Flekstidsafregning

Der er oprettet et nyt katalog til normtider (ugenorm og periodenorm). Hermed er det muligt at periodisere normtider. Det betyder, at der kan laves flekstidsberegninger, der tager hensyn til løbende skift i normtidsaftaler med medarbejderne.

Sikkerhed

Der er indført en række sikkerhedsændringer til Aplanner for Windows og Aplanner for Web. Mekanismen for Login er ændret. Det anbefales at opgradere til nyeste Aplanner for Windows for at drage nytte af de gennemførte sikkerhedsændringer.

Version 2018.12.10

Ændringer

- Web Mobil layout er ændret, så man altid skal trykke opdater for at opdatere databasen. Tidligere kunne man trykke på et link for at opdatere. Der er tilføjet en Vis data knap til genopfrisk af billedet. Der er tilføjet en rulleboks, så man fra starten vælger om man vil registrere ferieønsker, bytte vagt eller book vagt. Det er blevet muligt at registrere mere end et ferie/ møde ønske pr. dag, og der er en bedre håndtering af delte planer.
- Rapporten Flexliste er ændret, så der vises timeantal og flexsaldo. Desuden vises en liste med "huller" i registreringen, dvs. manglende registrering på dage, hvor flexnormen er større end nul.
- Der er åbnet mulighed for at flexsaldo vises nederst på Aplanner for Windows, når en bruger logger ind. Database stamdata skal opdateres for at funktionen kan anvendes.
- Håndteringen af delte planer er optimeret på forskellig vis.

Løste problemer

- Hvis man fravalgte en aktivitet i en delt plan, men aktiviteten anvendtes af en delt medarbejder i en anden plan, var det muligt at registrere en dobbelt vagt. Den sjældent forekomne mulighed er elimineret.
- Rapporten Synkroniseringslog viste for mange data og kørte langsomt. Det problem er løst.

Kontakt support@planahead.dk, hvis du har behov for oplysninger om ældre versioner.